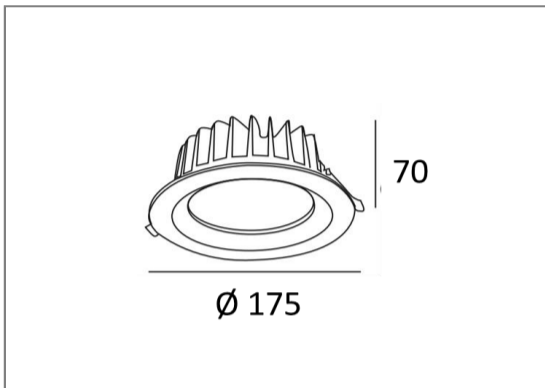


TL-NANO-OHL385



DESCRIPTION

Downlight fixe encastré au plus haut niveau de protection IP65. Structure en aluminium moulé sous pression peint en blanc. Verre de protection opale. La position légèrement en arrière du diffuseur permet un rendement lumineux agréable, minimisant l'effet d'éblouissement.

CARACTÉRISTIQUES MÉCANIQUES

| | |
|----------------------|--------------------------------------|
| Matériau du corps | Aluminium coulé |
| Diffuseur | Verre extra-clair trempé transparent |
| Dimensions | Ø175 mm *H70 mm |
| Finition | Blanc |
| Résistance au feu | 960°C |
| Degré de protection | IP54 |
| Résistance mécanique | IK04 |
| Poids | 2,00 kg |

CARACTÉRISTIQUES OPTIQUES

| | |
|------------------------|---|
| Efficacité lumineuse | 120 lm/w |
| Optique | Réflecteur en aluminium large faisceau 60° Symétrique |
| Type source | LED |
| L/B | L80 B20 |
| IRC (Re) | ≥ 80 |
| IRC (Ra) | ≥ 80 |
| Flux lumineux* | 3000 lm |
| Température de couleur | 3000 °k |
| LED durée de vie utile | ≥ 50.000 h |
| UGR | < 19 |
| Accessoires optiques | - |

CARACTÉRISTIQUES ÉLECTRIQUES

| | |
|---------------------------|-------------|
| Puissance** | 25 w |
| Alimentation électrique | LED Driver |
| Driver durée de vie utile | > 100.000 h |
| Voltage | AC 220-240V |
| Classe énergétique | A+ |
| Classe électrique | II |
| Système de contrôle | - |

MODE DE FIXATION ET INTÉGRATION / INSTALLATION

| | |
|-------------------------------|----------|
| Installation | Encastré |
| Accessoires de montage inclus | - |

GARANTIE

| | |
|----------|-------|
| Garantie | 3 ans |
|----------|-------|

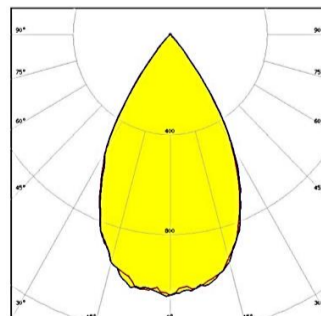
NOTE

*Le flux lumineux et la puissance totale absorbée du système ont une tolérance de ± 5% des valeurs données.

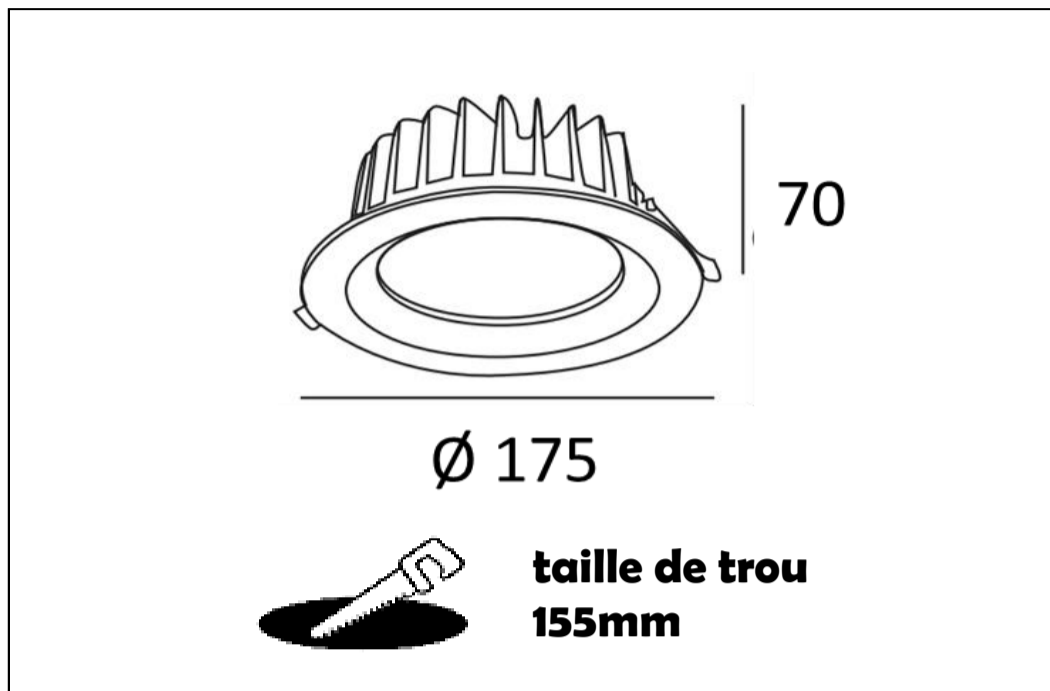
**La consommation d'énergie du produit, y compris les composants de puissance.

Toutes les images sont insérées à des fins d'illustration. Les produits peuvent être modifiés.

COURBE PHOTOMÉTRIQUE



DOWNLIGHT MOD. TL-NANO-OHL385



INTRODUCTION & GARANTIE

Merci d'avoir choisi et acheté un produit à TECNO LIGHTING ITALIA. TECNO LIGHTING ITALIA vous offrira le meilleur. Veuillez lire attentivement ces instructions avant de commencer l'installation et conservez ce manuel à portée de main pour référence ultérieure. La garantie est valable pour une période de 2 ans à compter de la date d'achat. La garantie ne s'applique pas à des dommages causés par une installation incorrecte ou une usure anormale. La société ne donne aucune garantie pour des dommages causés à une surface en raison d'un enlèvement et d'une installation incorrects du produit. Ce produit est couvert par une garantie pour des défauts de fabrication seulement.

ATTENTION

- **Veillez mettre hors tension et lire ces instructions avant de commencer l'installation.**
- **Installation par électricien certifié**

INSTRUCTIONS DE SÉCURITÉ

Remettre obligatoirement ces instructions de montage à l'utilisateur final pour qu'il connaisse les modalités correctes de maintenance et de remplacement d'ampoule. Toute modification et/ou transformation est interdite sur l'appareil, qui doit être installé et utilisé tel qu'il est fourni et conformément aux Normes d'Installation Nationales. Une installation non conforme provoque la déchéance de toutes formes de garantie et la compagnie ne répondra pas des dommages provoqués par un montage erroné. La sécurité de l'appareil est garantie uniquement en respectant ces instructions, aussi bien en phase d'installation que d'utilisation; il faut donc les conserver. Le fabricant n'est pas tenu pour responsable des dommages qui dérivent d'une utilisation incorrecte de l'appareil. Après avoir déballé l'appareil, contrôler que celui-ci soit en bon état. Les éléments qui composent l'emballage (sachets en plastique, polystyrène expansé, agrafes, ...) ne doivent pas être laissés à la portée des enfants car ils peuvent constituer un danger potentiel. Ne pas utiliser l'appareil s'il devait être endommagé. Cet appareil devra être destiné uniquement à l'utilisation pour laquelle il a été expressément conçu. Le fabricant ne sera pas tenu pour responsable des éventuels dommages qui dérivent de l'utilisation erronée dues à des perturbations du réseau de distribution.

- **L'installation doit être effectuée uniquement par un personnel qualifié.**
- **Avant l'installation, toujours couper la tension d'alimentation.**
- **Ne pas alimenter à une tension supérieure à celle indiquée sur l'appareil**
- **L'appareil n'est indiqué que pour l'installation sur des surfaces incombustibles**
- **Ne pas appliquer sur des surfaces sensibles à la chaleur (papier, bois, etc.)**

Attention: La sécurité de l'appareil n'est garantie qu'en cas d'usage conforme aux instructions de montage ci-dessous

Ce document est exclusif de TECNO LIGHTING ITALIA, est strictement interdite la divulgation ou la reproduction, même partielle, ainsi que l'utilisation de sans le consentement écrit de TECNO LIGHTING ITALIA. La société se réserve le droit de modifier les modèles, les dimensions et les matériaux à tout moment sans préavis.

INSTRUCTIONS D'INSTALLATION

